

14. 11. 2023



MINISTERSTVO ZEMĚDĚLSTVÍ

PODZIMNÍ PRŮBĚŽNÉ HODNOCENÍ PRV 2023

I 9. zasedání MV PRV 2014-2022



PROGRAM ROZVOJE VENKOVA

NAVIGA⁴
jednoduchost v orientaci



EVROPSKÁ UNIE
Evropský zemědělský fond pro rozvoj venkova
Evropa investuje do venkovských oblastí
Program rozvoje venkova

NAVIGA
ADVISORY & EVALUATION

powered by
 Grant Thornton



KONTEXT HODNOCENÍ

METODIKA

- Vodítka EU k vyhodnocení EO I-2I

PROVEDENÉ AKTIVITY

- Analýza implementačních dat k 30. 6. 2023
- Dopočty indikátorů na základě získaných dat
- Kontextové řešerše
- Analýzy GIS
- Odpovědi na EO

STAV IMPLEMENTACE JEDNOTLIVÝCH OPATŘENÍ

Celkové hodnocení	Opatření												
	1	4	6	8	10	11	12	13	14	15	16	19	20
Finanční pokrok	4,3	1,0	1,0	2,0	1,0	1,0	1,0	1,0	1,0	1,0	1,0	1,2	1,4
Věcný pokrok	3,0	1,0	2,0	2,3	1,0	1,0	1,0	1,0	1,0	1,5	1,0	1,3	2,0
Celkové hodnocení	3,7	1,0	1,5	2,2	1,0	1,0	1,0	1,0	1,0	1,3	1,0	1,2	1,7

Žádné riziko	Nízké riziko	Střední riziko	Vysoké riziko	Velmi vysoké riziko
M04 M06 M10 M11 M12 M13 M14 M15 M16 M19	M08 M20		M01	

ZÁVĚRY A DOPORUČENÍ

VZDĚLÁVÁNÍ, SPOLUPRÁCE, INOVACE

(IA, IB, IC)



- Celková intenzita příspěvku zaznamenává v průběhu implementace programu silně rostoucí tendenci
 - podíl výdajů (M01 a M16) k celkovým výdajům PRV (T1) dosahuje 2,4 % (87 % cílové hodnoty)
 - počet proplacených operací v M16 (T2) je 248 (129 % cílové hodnoty)
 - Počet účastníků uskutečněných vzdělávacích akcí dosáhl 10 095 (35 % cílové hodnoty, proplacené akce)
 - celkový počet účastníků za vzdělávací i informační dosáhl 111 % cílové hodnoty
- V rámci opatření M01 existuje stále reálné riziko nedočerpání stanovené alokace a lze doporučit zvážení možné realokace ve prospěch opatření s vyšší absorpční kapacitou a naplněným zásobníkem projektů

ZÁVĚRY A DOPORUČENÍ

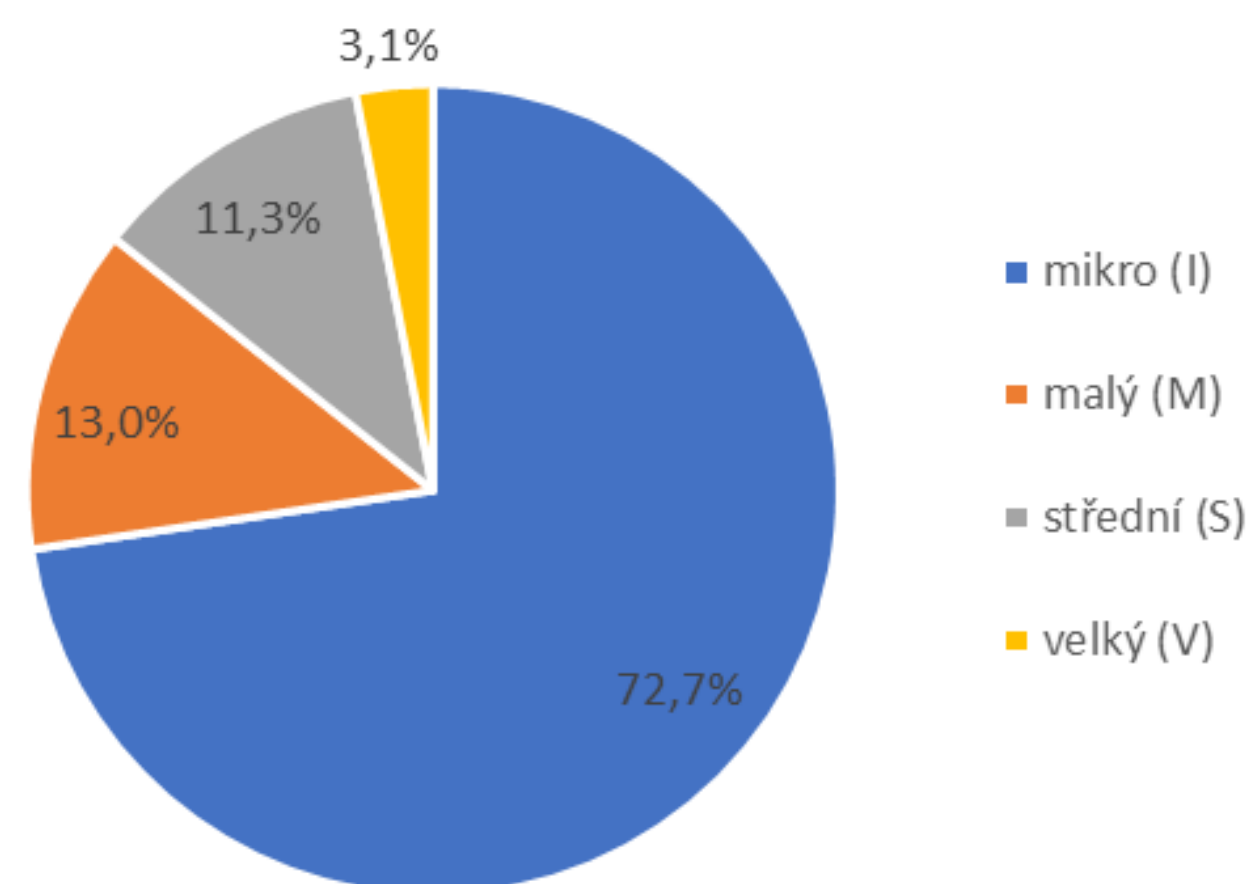
ZEMĚDĚLSKÁ PRVOVÝROBA

(2A, 2B)

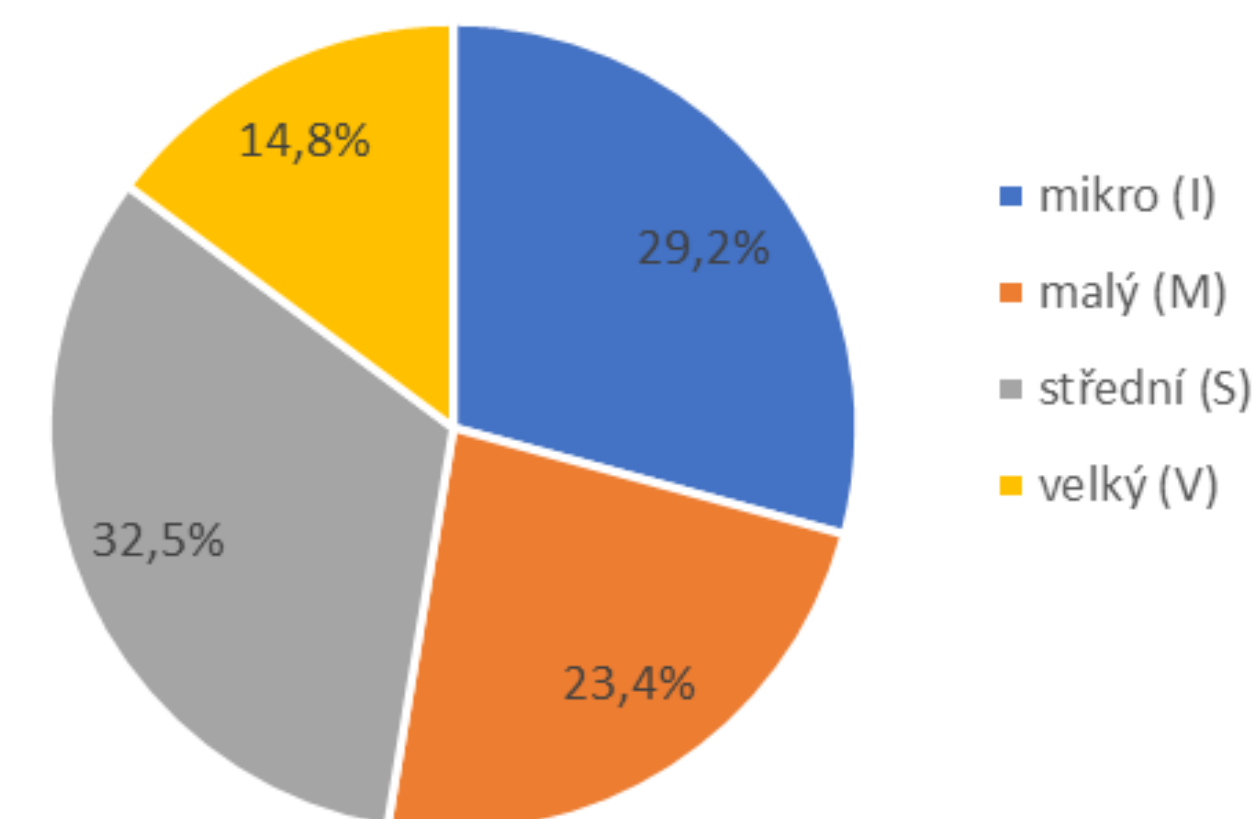


- ❑ Implementace stěžejního opatření 4.1.1 (Investice do zemědělských podniků) pokračuje bez problémů
- ❑ Podíl podpořených podniků s podporou PRV do restrukturalizace nebo modernizace (RI/T4) dosahuje 30,6 % (116 % cílové hodnoty)
- ❑ Podpořené podniky vykazují zvýšenou hodnotu HPH a výkonů ve vyšší než očekávané míře (50 %, resp. 54 % oproti cílové hodnotě 30 %)

Počet proplacených záměrů v 4.1.1 dle velikosti podniku



Podíl proplacených veřejných výdajů ve 4.1.1 dle velikosti podniku



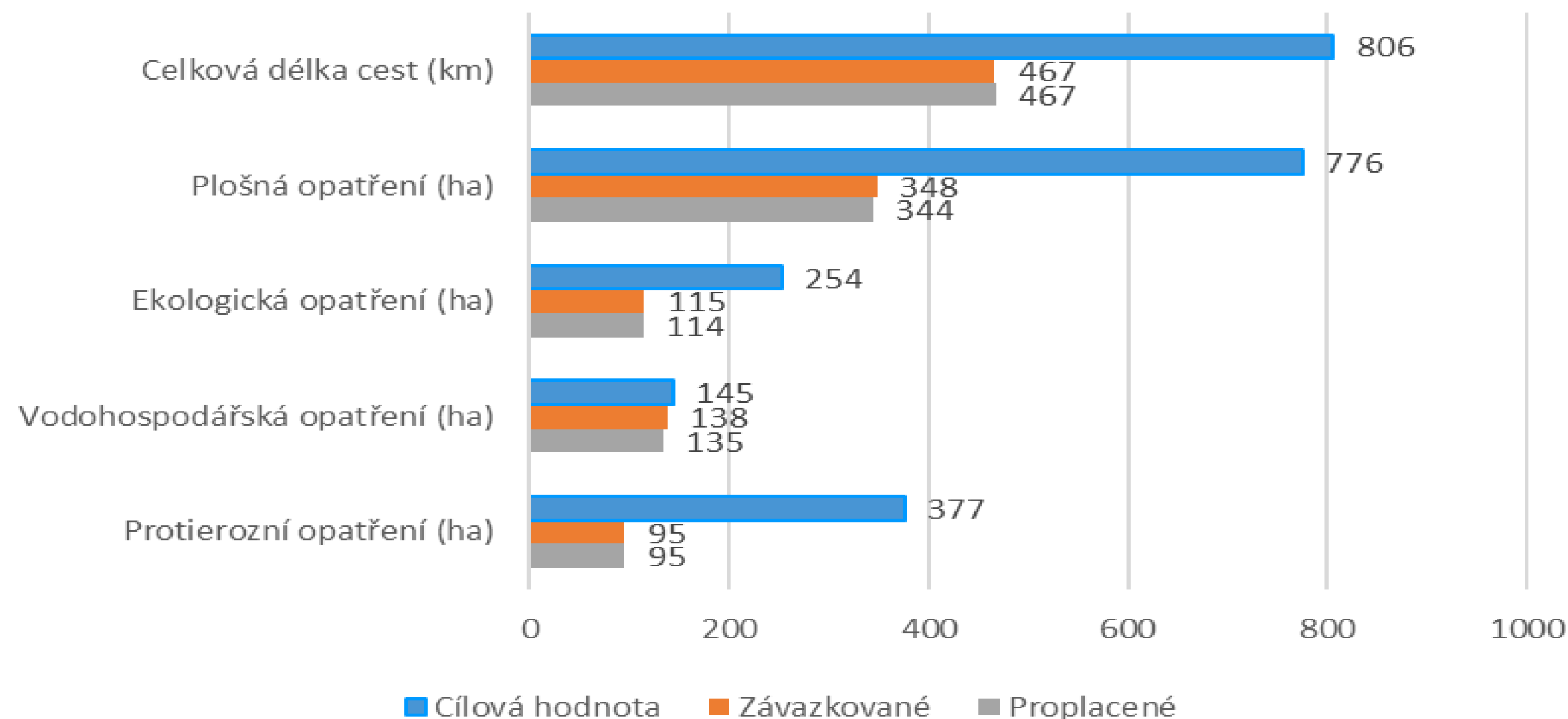
ZÁVĚRY A DOPORUČENÍ

ZEMĚDĚLSKÁ PRVOVÝROBA

(2A, 2B)



- Proplacené pozemkové úpravy v rámci PRV měly dopad na území o celkové rozloze 262 230 ha, což činí 6,2 % zemědělského půdního fondu v ČR



- Podpořeno 1 257 mladých zemědělců
 - 4,8 % zem. podniků v ČR (naplnění ze 100 %)
 - zaznamenána standardní produkce ve výši 27 mil. EUR (243 % cíle)
 - 9 % nových mladých zemědělců (podpořených v rámci operace 6.1.1) se účastnilo proplacených vzdělávacích a informačních akcí

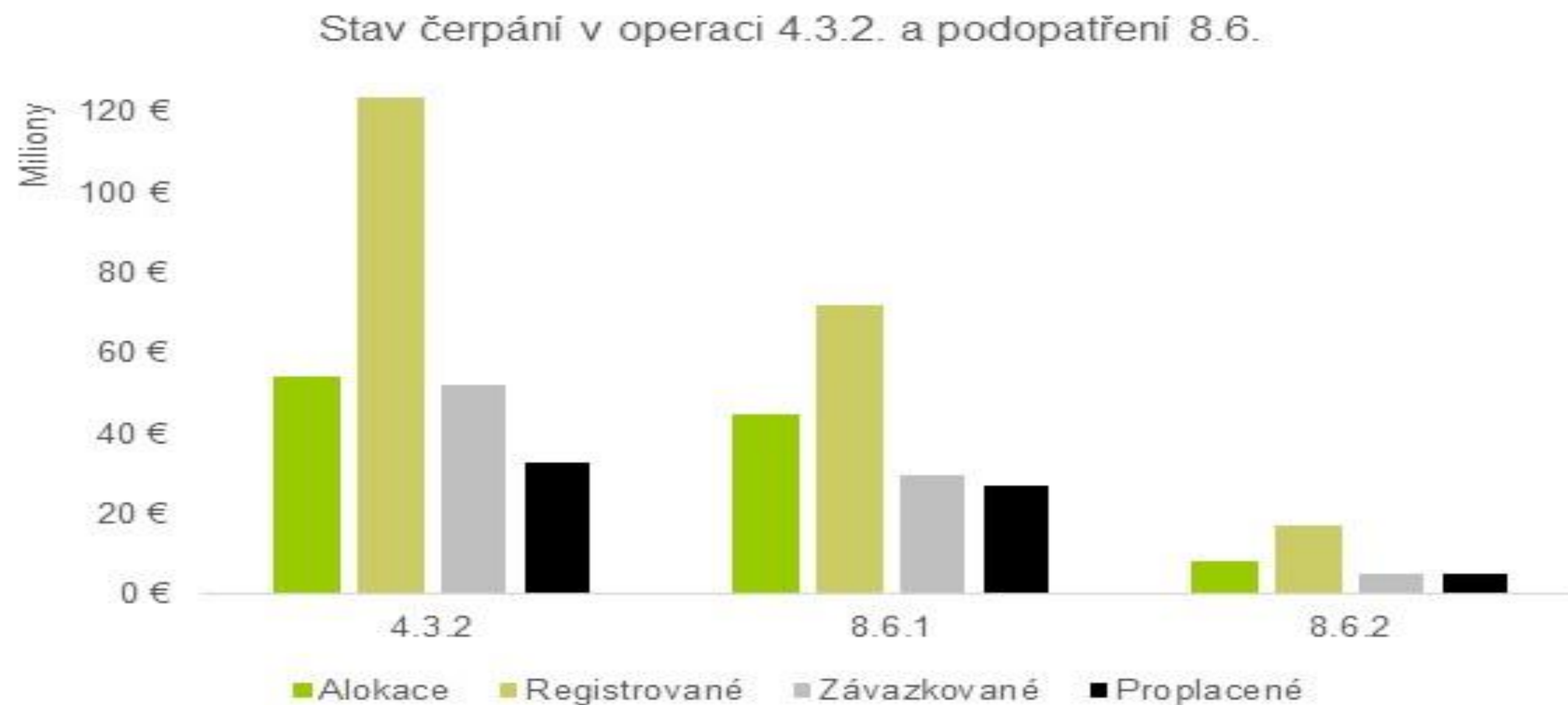
ZÁVĚRY A DOPORUČENÍ

LESNÍ HOSPODÁŘSTVÍ

(2C)



- ❑ Realizovaná opatření přispívají ke zvyšování efektivity, zaměstnanosti a přidané hodnoty
- ❑ Implementační pokrok u navyšování hustoty a délky lesních cest dosahuje 29 %, resp. 53 %.



ZÁVĚRY A DOPORUČENÍ

POTRAVINÁŘSKÉ PODNIKY

(3A)



- ❑ **5,9% potravinářských podniků realizovalo projekty z PRV** (překročena cílová hodnota o 35 %)
- ❑ Téměř každý šestý podpořený podnik zpracovává nově vlastní produkty (110 % cílové hodnoty)
- ❑ V operaci 16.2.2 je u závazkovaných projektů již vyčerpána alokace (109 %) a cílová hodnota počtu závazkovaných podniků dosahuje 100 %
- ❑ V operaci 16.3.1 došlo k pololetnímu nárůstu v počtu podpořených projektů a cílová hodnota počtu operací byla naplněna ze 130 %.

ZÁVĚRY A DOPORUČENÍ

ZLEPŠENÍ DOBRÝCH ŽIVOTNÍCH PODMÍNEK ZVÍŘAT

(3A)



- ❑ Implementace opatření probíhá uspokojivě co se týče finančního čerpání i věcného pokroku.
- ❑ Vyčerpáno cca **99 % alokace opatření** (včetně top-up)
- ❑ V roce 2022 byl ale zaznamenán mírný pokles podpořených příjemců, kteří uzavřeli závazky, a to ve všech podopatřeních (vč. podopatření u dojnic, které v minulých letech vykazovalo konstantní nebo mírně rostoucí průběh); hodnoty ale budou zpřesňovány ve druhém pololetí r. 2023 a lze předpokládat, že výsledný počet podpořených příjemců bude u skotu obdobný jako v minulosti, u prasat ale dojde znovu k poklesu

ZÁVĚRY A DOPORUČENÍ

BIOLOGICKÁ ROZMANITOST

(4A)



□ Provedené analýzy

- Analýza GIS - prostorové vyjádření míry zájmu o tituly AEKO a EZ
- Mapové vyjádření + kvalitativní zhodnocení dopadů
- Příprava ex-post hodnocení – vymezení metod a potřebných datových vstupů a analýz

ZÁVĚRY A DOPORUČENÍ

BIOLOGICKÁ ROZMANITOST

(4A)



□ **Závazky PRV vs. SP SZP**

- Do hodnocení bylo nutné promítnout také navazující závazky z SP SZP 2023 – 2027, jinak by došlo k výraznému zkreslení výsledků:
- K 31. 12. 2022 vypršela platnost části pětiletých závazů a zároveň všech jednoletých a dvouletých zkrácených závazků (uzavřených pro období 2021 – 2022)
- Drtivá většina příjemců ale pokračuje v hospodaření, které bylo těmito závazky nastaveno – a uzavřela proto závazky v novém programu. Z tohoto důvodu byly tyto závazky započítány, protože lépe odrážejí realitu věcného pokroku programu.
- Podíl závazků SP SZP 2023 – 2027 v analýze činí 75 % (AEKO) – 81 % (EZ)

ZÁVĚRY A DOPORUČENÍ

BIOLOGICKÁ ROZMANITOST

(4A)



□ Závěry AEKO

- Trend poklesu závazků M10 se zastavil, oproti roku 2022 pokles pouze o 1 %.
- Mírný pokles způsoben výrazně negativním trendem u zatravňování orné půdy (meziroční pokles o 42 %) – ukončování starých závazků není v dostatečné míře nahrazováno závazky v SP SZP, výrazný je ale pokles také u způsobilé plochy, až o dvě třetiny – způsobeno především změnou koncepce přímých plateb a přístupu k neprodukčním plochám, je ale nutné dále analyzovat.
- Naopak u řady závazků AEKO v nadstavbových titulech OTP zaznamenán obrat dříve negativních trendů (ochrana modrásků a chřástala, suché stepní trávníky a vřesoviště, trvalé podmáčené a rašelinné louky, atd).
- I přesto ale je nutné dále věnovat pozornost zvyšování podílu způsobilé plochy těchto titulů, na kterých je závazek uzavřen – jejich potenciál ještě zdaleka nebyl vyčerpán.

ZÁVĚRY A DOPORUČENÍ

BIOLOGICKÁ ROZMANITOST

(4A)



□ Závěry - ostatní opatření

- Pokračuje silný negativní trend u sadů, a to jako v opatření Integrovaná produkce ovoce (AEKO), tak i intenzivních a ostatních sadů v EZ.
- Odpovídá celkovému poklesu sadů v ČR.
- Opatření M11 (EZ) má, mimo sady, silně pozitivní dynamiku, výměra závazků meziročně narostla o další 3 %, silný nárůst především u závazků přechodného období.
- V M15 zaznamenán pokles výměry závazků, plochy obou podopatření nyní dosahují pouze zlomků vrcholu výměry závazků z roku 2020 (třetina u 15.1.1 a 27 % u 15.2.1) – analýza ale zatím nezohledňuje nově uzavřené závazky v SP SZP

ZÁVĚRY A DOPORUČENÍ

BIOLOGICKÁ ROZMANITOST

(4A)



□ Doporučení

- Vzhledem k zacílenosti titulů na citlivé plochy z hlediska podpory biodiverzity je žádoucí u těchto titulů podpořit vstup dalším zemědělcům a rozšířit tak rozsah způsobilých ploch, které jsou kryty závazky.
- Potenciál pro toto navýšení je spatřován v povinnosti zvolit vymezené nadstavbové tituly ve volné krajině, kterou přináší SP SZP.
- Analyzovat příčiny nízkého zájmu o vstup do navazujících opatření zatravňování zemědělské půdy v SP SZP.

ZÁVĚRY A DOPORUČENÍ

ENERGIE Z OZE (5C)

PODPORA UKLÁDÁNÍ A POHLCOVÁNÍ UHLÍKU (5E)



□ Závěry 5C

- Energie z OZE (R15), produkce 3 524 Toe (0,3 % z celkové výroby energie z biomasy mimo domácností – příspěvek PRV minimální)
- Podíl veřejných výdajů na OZE k celkovému rozpočtu PRV 0,02 % (plnění na 89 %)
- Nelze předpokládat naplnění cílové hodnoty indikátoru pro celkové investice do výroby energie z obnovitelných zdrojů.

□ Závěry 5E

- Pokrok v implementaci 8.1.1 je nadále nízký, meziroční nárůst závazkované plochy je velmi nízký (cca 6,5 ha) a již spíše nelze očekávat další významný nárůst.

ZÁVĚRY A DOPORUČENÍ

DIVERZIFIKACE PODNIKÁNÍ

(6A)



□ Závěry

- Nejčastěji v podopatření 6.4 čerpají mikropodniky a malé podniky, PRV tak plní cíl podporovat diverzifikaci především malých podniků.
- Z hlediska počtu proplacených projektů dosáhla podpora na diverzifikaci podnikání 112 % cílové hodnoty.
- V operaci 6.4.1 byla cílová hodnota v počtu podpořených projektů již naplněna, resp. překročena a za předpokladu realizace všech závazkovaných projektů lze očekávat naplnění cílové hodnoty v operaci 6.4.2 na úrovni 99 %.
- Počet vytvořených pracovních míst lze hodnotit jako nižší - míra naplnění cílového stavu 82 %.

ZÁVĚRY A DOPORUČENÍ

PODPORA MÍSTNÍHO ROZVOJE

(6B)



- Realizace opatření M19 přímo přispívá k očekávanému zapojení venkovského obyvatelstva do místních aktivit. Místní aktivity mají přínos pro venkovské obyvatelstvo a dochází k postupnému vzniku očekávaného počtu nových pracovních příležitostí pomocí místních rozvojových strategií.
- U operace 19.2.1 pokračuje dynamické naplňování operace projekty s pozitivním výhledem. Naopak zájem o operaci 19.3.1 je velmi nízký.
- Podíl výdajů LEADER na celkových výdajích PRV dosáhl 3,5 %.
- Podíl venkovské populace pokryté strategiemi místního rozvoje dosáhl 79 % (120 % cílové hodnoty indikátoru R22/T21).
- Bylo vytvořeno 1 231 pracovních míst v rámci podpořených projektů (LEADER), což představuje 164 % cílové hodnoty indikátoru R24/T23.



DĚKUJEME ZA POZORNOST

Kontakty: Ing. Ondřej Míffek, Ph.D., Mgr. Lukáš Maláč, Ing. Renata Aulová, Ph.D.

Fotografie použité na základě licence od Shutterstock.com